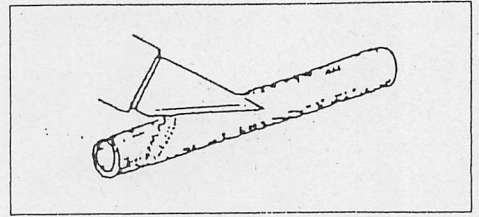


よし笛を作るう

①ヨシの、かた方の先をカッターナイフでななめに切り落とします。(少々ヨシがわれても鳴ります。)

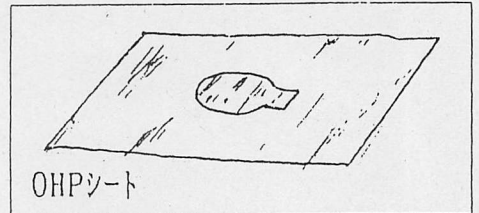


②OHPシートをななめの切り口のあながふさがるていどの形と大きさに切ります。

このとき、どちらかかた方だけ図①のように出っばった形に切ります。

図

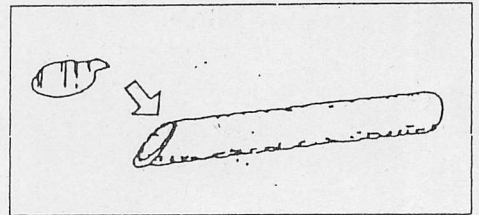
①



OHPシート

③シートがはずれないように出っばりの部分をセロハンテープで固定します。

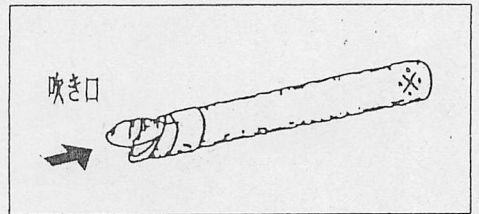
このとき、シートがそらないように気をつけます。



図

②

④図②の※の部分にあなをあけ、かざりひもを通して、首からかけられるようにしてもよい。



<音の出ないとき>

- ・シートのつけ根のあたりを上くちびるで軽くおさえるようにくわえてふいてみる。
- ・息を強くふいたり、弱くふいたりしながらためしてみる。

